

Smartisan M1L

开机设置为左手模式时

音量调节
(可定制)

调整亮度
(可定制)



按下 回到桌面 / 轻触 返回上一级

开机设置为右手模式时

调整亮度
(可定制)

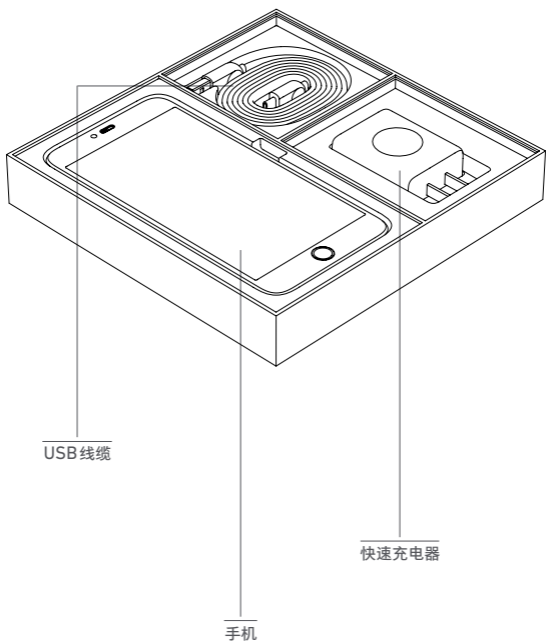
音量调节
(可定制)



按下 回到桌面 / 轻触 返回上一级

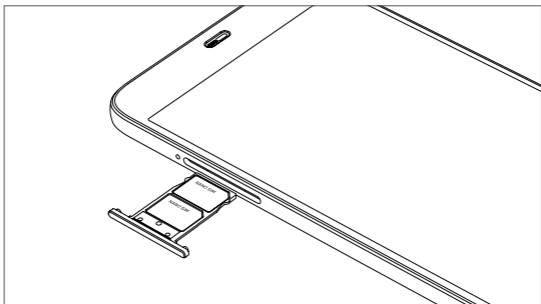
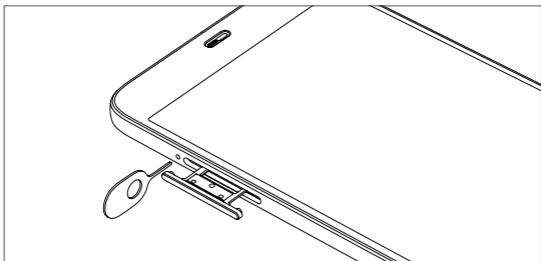
手机配件

M1L 移动电话附带的配件分别为快速充电器、USB 线缆和取卡针。



您可以在 www.smartisan.com 购买更多的配件。

SIM 卡安装说明



M1L 移动电话使用 Nano-SIM 卡。

使用剪卡器得到的 SIM 卡可能导致通信信号不良，由此造成的问题不在锤子科技的保修范围之内。

常用操作

1. 开机 / 关机：长按手机底部的 **HOME / POWER 键** 3 秒以上。
2. 唤醒 / 锁屏：短按 **HOME / POWER 键** 唤醒。长按 **HOME / POWER 键** 1 秒锁屏。可以在 **设置 > 按键快捷方式** 中将 **音量键对面的侧键** 设置成点亮 / 熄灭屏幕功能。
3. 屏幕截图：**音量下键 + HOME 键**。
4. 锁屏状态下切换上一首或下一首音乐：灭屏状态下播放音乐时，短按 **音量键对面的侧键** 可切换歌曲的上一首或下一首。此功能可在 **设置 > 按键快捷方式** 中开启或关闭。
5. 两侧按键挤压：亮屏时，您可以同时短按 **两侧按键** 来获取屏幕截图。您可以在 **设置 > 按键快捷方式 > 两侧按键挤压** 中将此操作更改为其他功能，比如快速拍照（锁屏时，短按 **两侧按键** 可激活相机，松手即快速三连拍。亮屏时，短按 **两侧按键** 可进入相机应用）、新建日历任务 / 便签 / 录音、快速启动应用功能等。
6. 强制重启：黑屏和死机时，长按 **右侧上键 + HOME 键** 15 秒以上即可强制重启手机。

产品规格 / 参数

产品名称: TD-LTE 数字移动电话机

制造商: 北京锤子数码科技有限公司

产品规格 / 详细参数查询: www.smartisan.com

充电器:

型号: CD901

输入: 100-240V~50/60Hz 0.6A 或 0.7A (视不同供应商)

输出: 3.6-8V = 3.0A/9V = 2.67A/12V = 2.0A

电子信息产品有毒有害物质说明

部件名称	有毒有害物质或元素					
	铅 (Pb)	汞 (Hg)	镉 (Cd)	六价铬 (Cr (VI))	多溴联苯 (PBB)	多溴二苯醚 (PBDE)
显示屏	○	○	○	○	○	○
内外壳体	○	○	○	○	○	○
电路主板及组件	○	○	○	○	○	○
电池	○	○	○	○	○	○
充电器	○	○	○	○	○	○

○ 表示该有毒有害物质在该部件所有均质材料中的含量在 GB/T26572-2011 标准规定的限量要求之下。
× 表示该有毒有害物质至少在该部件的某一均质材料中的含量超出 GB/T26572-2011 标准规定的限量要求。



上方含有 5 字样的标志表示环保使用期限为五年。该期限内，在正常使用的条件下，电池含有的有害物质或元素不会外泄，用户使用时不会对环境造成严重污染，也不会对人身健康与财产造成严重损害。

上方含有 20 字样的标志表示环保使用期限为二十年。该期限内，在正常使用的条件下，手机（电池除外）及其附件含有的有害物质或元素不会外泄，用户使用时不会对环境造成严重污染，也不会对人身健康与财产造成严重损害。

维护和保养

为防止不当使用对手机硬件造成损伤，请您保持手机干燥，请勿将手机置于温度过高或过低的区域，避免受到强烈的冲击或震动，远离危险的化学制品和强磁场，同时请勿私自对手机硬件进行拆卸或改装。

个人信息和数据安全

为防止您的个人信息或数据因为操作不当或使用第三方应用时泄露，建议参考以下条目：

* 设置并使用指纹密码

（位置：可以在 **设置 > 指纹和密码** 中录入指纹并进行相关设置）。

* 及时更新系统

（系统可以更新时，设置的图标上会有红色角标提示，进入系统更新选项可以下载并更新）。

* 只在锤子科技官方的应用商店中下载应用程序。

* 谨慎处理第三方应用程序的权限要求

（重要的权限要求可以在 **设置 > 安全中心 > 应用程序权限管理** 中修改）。

▲ 郑重提醒，任何未经本公司授权的操作系统升级都可能给您的信息安全带来风险。



解锁屏幕

向上划动锁屏壁纸任意区域，即可完成解锁。

按住 **电话 / 短信 / 相机** 图标向上划动解锁，可以快速打开相应的应用程序。



系统桌面

Smartisan OS 的桌面拥有多种材质风格的系统主题可供选择，
在桌面上，左右划动可以切换板块。



系统桌面多板块视图

通过双指捏合或者在 Dock 栏横划都可切换至多板块视图。

长按板块标题栏并拖动，可整体移动该板块。

点击左下角 **齿轮按钮** 可切换至多板块编辑模式。



应用程序的隐藏、锁定和批量移动

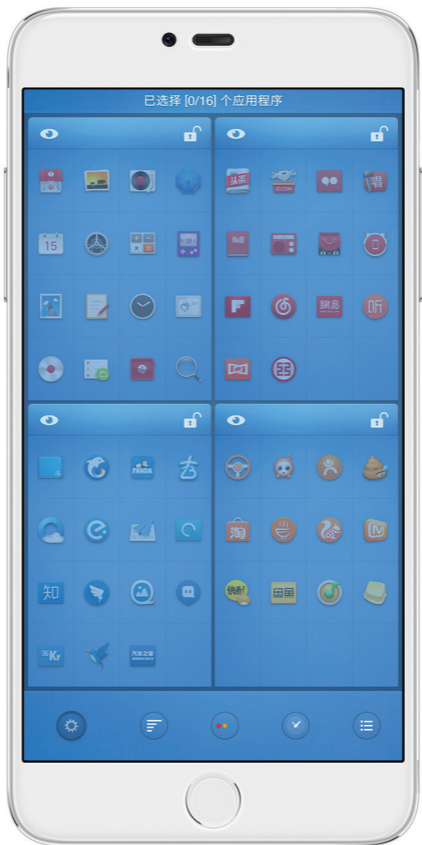
在编辑模式下，可以通过点击版块左上角的眼和小锁，隐藏或用密码锁定版块里面的所有应用。

在编辑模式下，可以通过点击选中多个应用程序，再长按被选中的任一应用程序，实现应用程序的批量移动。



桌面图标自动排列

在编辑模式下，可以选择按照 **应用使用次数**、**图标色彩**、**应用安装时间** 或 **应用分类** 等方式重新排列桌面图标。



桌面图标自动排列

您可以在 **设置 > 桌面设置项** 按照自己的使用习惯和需求灵活设置系统桌面。



Smartisan OS 内置的欢喜云服务

Smartisan OS 官方内置 **欢喜云服务**，
可以将手机上的联系人、便签、日历、浏览器书签、偏好设置和相册应用中的数据
同步到云端服务器。在 **设置 > 欢喜云服务** 即可注册、登录和使用云服务。



欢喜云 Smiling Cloud



相册



查找手机



设置



联系人



日历



便签

欢喜云服务 提供免费的 5GB 存储空间。访问 cloud.smartisan.com 可以使用网页版欢喜云服务。

从原有手机转移数据

为了方便将您原有手机上的数据同步到这台 M1L 移动电话，您可以通过以下方法转移您原有手机的数据：

若您原有手机是 **Smartisan 手机**，您可以通过新手机开机向导页面中的“**快速换机**”功能，一键转移您原有手机的数据，步骤如下：

1. 请先升级您原有手机系统版本至 v3.0.0 及以上。
2. 在您新的 M1L 开机向导的“**恢复手机**”页面，选择“**转移数据**”，按提示页面提示操作。

注：数据转移的耗时可能较长。若您接收数据的手机 Smartisan OS / Android 版本低于发送数据的手机 Smartisan OS / Android 版本，可能会出现数据无法转移的情况。

若您原有手机是 **苹果手机或其他安卓手机**，为了方便将您原有手机上的联系人和日历数据同步到这台 M1L 移动电话，我们为您准备了数据同步工具。

1. 您可以用您原有的手机扫描下列二维码，直接下载数据同步工具，也可以手动通过应用市场下载：苹果手机用户请到苹果 App Store 搜索“**欢喜云同步工具**”，安卓手机用户请到各大安卓应用市场搜索“**欢喜云同步工具**”。



2. 在您原有手机中下载并安装该应用之后，请首先注册欢喜云服务账号，如已有欢喜云服务账号可直接登录。
3. 注册或登录后，点选 **导出数据到服务器**。
4. 完成以上步骤后，在 M1L 移动电话的 **设置 > 欢喜云服务** 中使用您的账号登录，并选择 **开启欢喜云服务**，即可同步您原来手机中的联系人和日历数据。

功能或有变更，以您下载的应用版本为准。

M1L 移动电话三包凭证

用户信息

姓名:

联系电话:

地址:

邮政编码:

电子邮件:

产品信息

主机 IMEI / MEID 号码 (在电话拨号面板输入 *#06# 可以查看 IMEI / MEID 号码):

进网标识号:

充电器出厂批次号:

生产地:

销售商

名称:

联系电话:

地址:

销售日期:

发票号码:

北京锤子数码科技有限公司

产品质保专用

Smartisan Digital Co., Ltd.

M1L 移动电话维修记录

维修日期	故障描述 / 原因	维修描述:新 IMEI/MEID 号码	交验日期	维修员签字

注意：如需发起售后，需提供随机附带的进网许可标签（位于手机背面贴膜上），请妥善保管。

请妥善保管此三包凭证

锤子科技严格按照《移动电话机商品修理更换退货责任规定》和锤子科技售后服务政策为购买 M1L 移动电话的消费者实行三包和售后服务。若售后服务政策与三包规定有不符之处，以三包规定内容为准。

客户服务热线：400-619-0909

客户服务邮箱：service@smartisan.com

服务时间：周一至周日 9:00-18:00

产品维修申请/保修政策查询：www.smartisan.com

将故障手机寄送锤子科技之前，请务必备份所有重要数据和信息，再恢复手机出厂设置。