

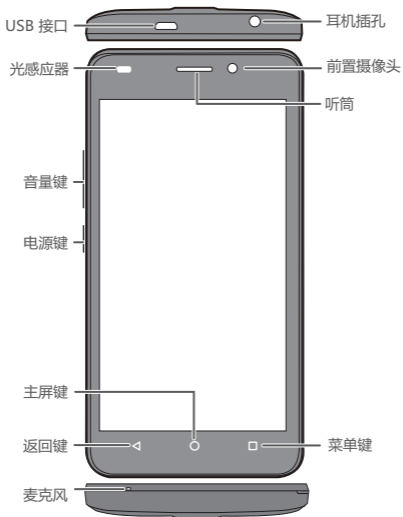
华为 Y635
快速指南



手机外观

感谢您选购 HUAWEI Y635。

使用前请先熟悉手机的接口和部件。

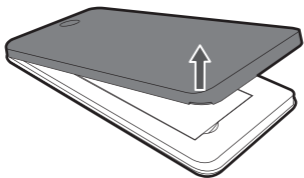


安装

请按照以下图示正确安装手机。在开机状态下请勿插拔 Micro-SIM 卡和 microSD 卡。

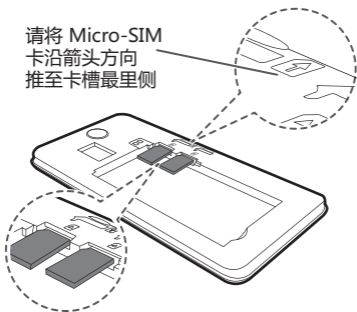
- i** 请勿自行剪卡或使用 Nano-SIM 卡加卡套改装成的 Micro-SIM 卡，以免损坏卡座。

1. 打开电池盖。

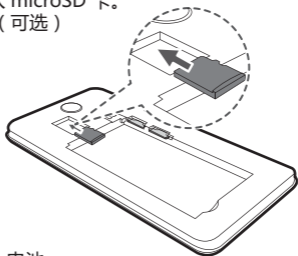


2. 插入 Micro-SIM 卡。

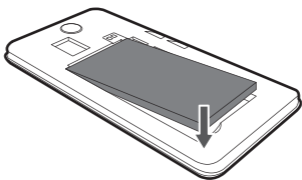
请将 Micro-SIM 卡沿箭头方向推至卡槽最里侧



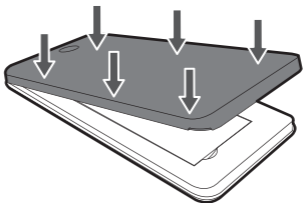
3. 插入 microSD 卡。
(可选)




4. 装入电池。

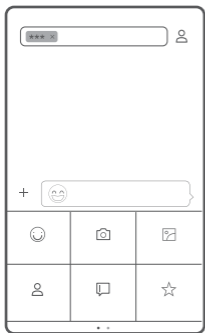
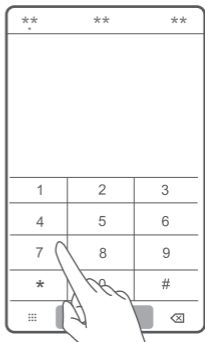



5. 合上电池盖。



电话和信息

点击 ，通过拨号盘拨打电话。您也可以点击联系人、信息、电子邮件、浏览器等界面上的电话号码拨打电话。

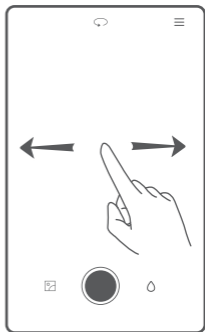



点击 ，给您的好友发送短信或彩信。您也可以保存彩信中的图片、音频、视频等附件。

相机

点击 。

左右滑动屏幕，在拍照和录像模式之间切换。





将镜头对准要拍摄的对象，
点击 。


连接网络


您可以通过 WLAN 或数据业务访问互联网。

从状态栏处向下滑动，打开通知面板。



点击 ，开启移动数据业务，将手机连接到移动网络。

长按  进入 WLAN 设置界面，开启 WLAN 并将手机连接到 WLAN 网络。

 当您不使用移动网络时，请及时关闭移动数据业务以节约流量。

备份数据

使用备份应用程序，可以方便地备份或恢复手机数据。

点击**实用工具** > 。

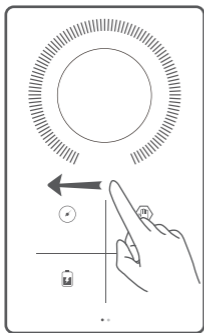
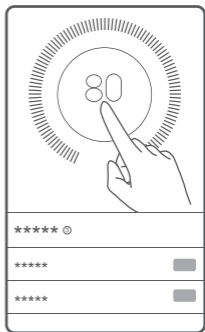


根据屏幕提示，勾选联系人、信息、图片等需要备份的数据，将其备份到 SD 卡。

手机管家

点击 。

使用一键体检，快速检查手机存在的风险。根据屏幕提示，使用一键优化或手动优化方式清理系统垃圾或管理应用程序。



向左滑动屏幕，查看全部功能。

点击界面上的选项，您可以清理系统垃圾、设置骚扰拦截、开启省电模式或管理通知权限等。

双卡说明

插入手机中的两张卡无法同时使用语音业务或数据业务。当 CDMA 卡已启用时，您只能使用 CDMA 卡的全部数据业务，GSM 卡的数据业务仅支持彩信；当 CDMA 卡未安装或未启用时，您可以使用 GSM 卡的全部数据业务。

下述情况为手机的单通特性，可显著降低功耗、提升待机时间，与运营商网络状况无关。

当其中一张卡正在通话时，另一张卡无法接打电话。若此时正好有人拨打另一张卡，可能会听到“您拨打的电话不在服务区”、“您拨打的用户暂时无法接通，请稍后再拨”等类似的语音提示。

建议您咨询当地运营商，开通“漏话提醒”、“来电提醒”、“秘书服务”等业务，避免在上述场景下漏接电话无提醒的问题。

获取更多信息

在手机使用过程中遇到问题？

点击**手机服务**，获取帮助。

想要获取用户指南？


请访问华为终端官网 <http://consumer.huawei.com/cn>，搜索并下载用户指南。

想要更多了解华为 EMUI？

请访问 <http://zh.ui.vmall.com> 获取最新信息。

更多精彩等您发现。

登录 <http://club.vmall.com> 进入华为花粉社区，与花粉们一同探索手机奥秘吧！

-  本指南仅供参考，不构成任何形式的承诺，产品（包括但不限于颜色、大小、屏幕显示等）请以实物为准。

个人信息和数据安全

在使用设备的一些功能和第三方应用时，可能会因为操作不正确或其他原因导致您的个人信息或数据泄露或丢失，建议按以下方式加强保护您的个人信息。

- 请将设备放置于安全区域，防止未经授权人员使用您的设备。
- 设置设备屏幕锁定，并牢记您设定的密码或解锁图案。
- 设备上的 UIM/SIM 卡、存储卡或设备内存中均可能存有您的个人信息，请注意及时备份个人信息。在更换设备时，请及时转移或删除个人信息及数据。
- 建议不要阅读来自陌生人的信息或邮件，以免设备遭受病毒感染。
- 在使用设备上网时，请勿浏览存在安全隐患的网站，以免个人信息被盗。
- 在使用无线共享、蓝牙等业务时，请设定密码，防止未授权访问。不需要使用这些业务时，建议及时关闭。
- 安装设备安全软件，并定期进行安全检查。
- 获取第三方应用时，应保证获取方式的安全性。获取的第三方应用程序应进行病毒扫描。
- 请及时安装或升级华为或第三方应用程序供应商发布的安全性软件或补丁。
- 如果您使用了需要定位信息的应用程序，这些应用程序可以传输定位信息，第三方可能会共享这些定位信息。

- 设备可能会将检测、诊断等信息反馈给第三方应用程序供应商，这些信息将用于帮助第三方应用供应商改善产品和服务。
- 使用非授权第三方软件升级手机的固件和系统，可能存在手机无法使用或者泄漏您个人信息等安全风险。建议您使用在线升级或者下载与手机型号匹配的官方软件进行升级。
- 手机升级后，您所有的个人信息可能会被移除，请在升级前备份个人信息。
- 如果您使用设备时有关于个人信息和数据安全方面的问题，请发送邮件至华为：mobile@huawei.com。

安全信息

在使用和操作设备前，请阅读并遵守下面的注意事项，以确保设备性能最佳，并避免出现危险或非法情况。

电子设备

有明文规定禁止使用无线设备的场所，请勿使用本设备，否则会干扰其它电子设备或导致其它危险。

对医疗设备的影响

- 在明文规定禁止使用无线设备的医疗和保健场所，请遵守该场所的规定，并关闭设备。
- 设备产生的无线电波可能会影响植入式医疗设备或个人医用设备的正常工作，如起搏器、植入耳蜗、助听器等。若您使用了这些医用设备，请向其制造商咨询使用本设备的限制条件。
- 在使用本设备时，请与植入的医疗设备（如起搏器、植入耳蜗等）保持至少 15 厘米的距离。

听力保护

- 当您使用耳机收听音乐或通话时，建议使用音乐或通话所需的最小音量，以免损伤听力。长时间接触高音量可能会导致永久性听力损伤。
- 驾车时接触高音量可能会分散注意力，从而导致事故。

易燃易爆区域

- 在加油站（维修站）或靠近易燃物品、化学制剂等任何易燃易爆区域，请勿使用本设备，并遵守所有图形或文字的指示。在燃油或化学制剂存放和运输区或易爆场所内或周围，设备可能引起爆炸或起火。

- 请勿将设备及其配件与易燃液体、气体或易爆物品放在同一箱子中存放或运输。

交通安全

- 遵守所在地区或国家的相关规定，驾车时请勿使用本设备。
- 谨记安全驾驶是您的首要职责，请勿从事会分散注意力的活动。
- 驾车时请使用免提设备，勿持握本设备。
- 建议将车停靠路边，再拨打或接听电话。
- 汽车的电子设备可能因设备的无线电干扰而出现故障。请联系制造商咨询详细信息。
- 请勿将设备放在汽车安全气囊上方或安全气囊展开后能够触及的区域内。否则当安全气囊膨胀时，设备就会受到很强的外力推动而对车内人员造成严重伤害。
- 无线设备可能干扰飞机的飞行系统，请遵守航空公司的相关规定，在禁止使用无线设备的地方，请勿使用该设备。

操作环境

- 请勿在多灰、潮湿、肮脏或靠近磁场的地方使用设备，以免引起设备内部电路故障。
- 请勿在雷雨天气使用本设备。雷雨天气可能导致设备故障或电击危险。
- 请在温度 $0^{\circ}\text{C} \sim 35^{\circ}\text{C}$ 范围内使用本设备，并在温度 $-20^{\circ}\text{C} \sim +70^{\circ}\text{C}$ 范围内存放设备及其配件。当环境温度过高或过低时，可能会引起设备故障。
- 请勿将设备放置在阳光直射的地方，如汽车仪表盘或窗台处。

- 请避免设备及其配件雨淋或受潮，否则可能导致火灾或触电危险。
- 请勿将设备靠近热源或裸露的火源，如电暖器、微波炉、烤箱、热水器、炉火、蜡烛或其他可能产生高温的地方。
- 请勿将大头针等尖锐金属物品放置在设备听筒或扬声器附近，以免金属物品附着，对您造成伤害。
- 设备在运行一段时间后，设备温度会升高。如果设备温度过高，请勿长时间接触，否则可能导致低温烫伤，引起皮肤红肿或色素沉淀。
- 使用闪光灯功能时，请勿将闪光灯部分近距离接近人或宠物的眼睛，避免导致短暂眩晕或视力损伤。
- 使用设备时，请勿触摸天线，触摸天线会影响通信质量。
- 请勿让儿童或宠物吞咬设备或其配件，以免对其造成伤害或导致设备故障或爆炸。

儿童健康

- 本设备及其配件可能包含一些小零件，请将设备及其配件放置在儿童接触不到的地方。儿童可能在无意之中损坏本设备及其配件，或吞下小零件导致窒息或其他危险。
- 本设备并非玩具，儿童应在成人监护下使用设备。

配件要求

- 使用未经认可或不兼容的电源、充电器或电池，可能引发火灾、爆炸或其他危险。
- 只能使用设备制造商认可且与此型号设备配套的配件。如果使用其他类型的配件，可能违反本设备的保修条款以及本设备所处国家的相关规定，并可能导致

安全事故。如需获取认可的配件，请与授权服务中心联系。

充电器安全

- 设备充电时，电源插座应安装在设备附近并应易于触及。
- 当充电完毕或者不充电时，请断开充电器与设备的连接并从电源插座上拔掉充电器。
- 请勿摔落或碰撞充电器。充电器外壳受损时请联系授权服务中心进行更换。
- 若充电器插头或电源线已损坏，请勿继续使用，以免发生触电或火灾。
- 请勿用湿手触碰电源线，或用拉电源线的方式拔出充电器。
- 请勿用湿手触摸设备或充电器，以免发生设备短路、故障或触电。
- 充电器被雨淋、液体浸湿或严重受潮时，请停止使用，并联系授权服务中心进行更换。
- 充电器必须满足标准《GB4943.1 信息技术设备的安全》中“2.5 受限制电源”的要求。
- 若设备需要连接 USB 端口，请确认 USB 端口具备 USB-IF 标识且其性能符合 USB-IF 的相关规范。

电池安全

- 请勿将金属物导体与电池两极对接，或接触电池的端点，以免导致电池短路，以及因电池过热而引起的烧伤等身体伤害。

- 请勿将电池暴露在高温处或发热设备的周围，如日照、取暖器、微波炉、烤箱或热水器等。电池过热可能引起爆炸。
- 请勿拆解或改装电池、插入异物、或浸入水或其它液体中，以免引起电池漏液、过热、起火或爆炸。
- 如果电池漏液，请勿使皮肤或眼睛接触到漏出的液体。若接触到皮肤或眼睛上，请立即用清水冲洗，并到医院进行医疗处理。
- 如果电池在使用、充电或保存过程中有变色、变形、异常发热等异常现象，请停止使用并更换新电池。
- 请勿把电池扔到火里，否则会导致电池起火和爆炸。
- 请按当地规定处理电池，不可将电池作为生活垃圾处理。若电池处置不当可能会导致电池爆炸。
- 请勿让儿童或宠物吞咬电池，以免对其造成伤害或导致电池爆炸。
- 请勿跌落、挤压或穿刺电池。避免让电池遭受外部大的压力，从而导致电池内部短路和过热。
- 请勿使用已经损坏的电池。
- 当设备的待机时间明显比正常时间短时，请更换电池。

维护和保养

- 请保持设备及其配件干燥。请勿使用微波炉或吹风机等外部加热设备对其进行干燥处理。
- 请勿在温度过高或过低区域放置设备及其配件，否则可能导致设备故障、着火或爆炸。
- 请勿使设备及其配件受到强烈的冲击或震动，以免损坏设备及其配件，导致设备故障。

- 清洁和维护前，请停止使用本设备，关闭所有应用，并断开与其他设备的所有连接或线缆。
- 请勿使用烈性化学制品、清洗剂或强洗涤剂清洁设备或其配件。请使用清洁、干燥的软布擦拭设备或其配件。
- 请勿将磁条卡（例如银行卡、电话卡等）长期接触本设备，否则可能导致磁条卡被磁场损坏。
- 请勿擅自拆卸或改装设备及配件，否则该设备及配件将不在本公司保修范围之内，设备发生故障时请联系授权服务中心。
- 如果设备碰撞硬物或设备受到外界的强烈撞击造成屏幕部分破碎，切勿触摸或试图移除破碎的部分，请立即停止使用并及时联系授权服务中心。

紧急呼叫

紧急呼叫是否成功，不仅与网络状况相关，还与当地运营商和法规相关，所以在某些地区或情况下，可能无法使用设备进行紧急呼叫。因此在紧急情况下，请勿依赖本设备实现医疗救护等重要通信。

电磁辐射比吸收率（SAR）

本产品电磁辐射比吸收率（SAR）最大值为 0.371 W/kg，符合国家标准 GB 21288-2007 的要求。

环境保护

- 请勿将本设备及其附件作为普通的生活垃圾处理。
- 请遵守本设备及其附件处理的本地法令，并支持回收行动。

产品中有害物质的名称及含量

部件名称	有害物质					
	铅 (Pb)	汞 (Hg)	镉 (Cd)	六价铬 (Cr(VI))	多溴联苯 (PBB)	多溴二苯醚 (PBDE)
主机	×	○	○	○	○	○
充电器	×	○	○	○	○	○
耳机	×	○	○	○	○	○
电池	×	○	○	○	○	○
线缆	○	○	○	○	○	○

本表格依据 SJ/T 11364 的规定编制。

○：表示该有害物质在该部件所有均质材料中的含量均在 GB/T 26572 规定的限量要求以下。

×：表示该有害物质至少在该部件的某一均质材料中的含量超出 GB/T 26572 规定的限量要求，且目前业界没有成熟的替代方案，符合欧盟 RoHS 指令环保要求。



本标识内数字表示产品在正常使用状态下的环保使用期限为20年。某些部件也可能有环保使用期限标识，其环保使用年限以标识内的数字为准。因型号不同，产品可能不包括除主机外的以上所有部件，请以产品实际销售配置为准。

法律声明

版权所有 © 华为技术有限公司 2014。保留一切权利。未经华为技术有限公司书面同意，任何单位和个人不得擅自摘抄、复制本手册内容的部分或全部，并不得以任何形式传播。

本手册描述的产品中，可能包含华为技术有限公司及其可能存在的许可人享有版权的软件。除非获得相关权利人的许可，否则，任何人不能以任何形式对前述软件进行复制、分发、修改、摘录、反编译、反汇编、解密、反向工程、出租、转让、分许可等侵犯软件版权的行为，但是适用法禁止此类限制的除外。

商标声明

、、华为、HUAWEI 是华为技术有限公司的商标或者注册商标。

Android™ 是谷歌公司的商标。

LTE 是 ETSI 的商标。

Bluetooth® 字标及其徽标均为 Bluetooth SIG, Inc. 的注册商标，华为技术有限公司对此标记的任何使用都受到许可证限制。

在本手册以及本手册描述的产品中，出现的其他商标、产品名称、服务名称以及公司名称，由其各自的所有人拥有。

注意

本手册描述的产品及其附件的某些特性和功能，取决于当地网络的设计和性能，以及您安装的软件。某些特性和功能可能由于当地网络运营商或网络服务供应商不支持，或者由于当地网络的设置，或者您安装的软件不支持而无法

实现。因此，本手册中的描述可能与您购买的产品或其附件并非完全一一对应。

华为技术有限公司保留随时修改本手册中任何信息的权利，无需提前通知且不承担任何责任。

第三方软件声明

随本产品提供的第三方软件和应用程序归第三方所有，华为技术有限公司不拥有这些第三方软件和应用程序的知识产权，因此华为技术有限公司不对这些第三方软件和应用程序提供任何保证，**华为技术有限公司既不会就这些软件和应用程序向您提供支持，也不对这些软件和应用程序的功能是否正常承担任何责任。**

第三方软件和应用程序的服务可能中断或终止，华为技术有限公司不保证任何内容或服务可在任何期间维持其可用性。第三方系通过华为技术有限公司可控制范围外的网络及传输工具传送内容或服务。**在相关法律允许的范围内，华为技术有限公司明确表示不对任何通过本产品提供的任何内容或服务的中断或终止承担任何责任。**

对于您个人安装在本产品上的任何软件或上传、下载的任何文字、图片、视频或软件等第三方作品，华为技术有限公司不对其合法性、质量以及其他任何方面承担任何责任，**对于您因个人安装软件或上传、下载前述第三方作品产生的任何后果，包括安装的软件与本产品不兼容等情况，由您自行承担一切相关风险。**

本产品采用的是开放的 Android 操作系统，华为技术有限公司和 / 或第三方合作伙伴对该系统进行了必要修改，故可能本产品不支持标准版 Android 系统全部功能，或可能在使用本产品时出现与第三方软件不兼容的问题，华为技术有限公司不对此承担任何责任。

责任限制

本手册中的内容均“按照现状”提供，除非适用法要求，华为技术有限公司对本手册中的所有内容不提供任何明示或暗示的保证，包括但不限于适销性或者适用于某一特定目的的保证。

在适用法律允许的范围内，华为技术有限公司在任何情况下，都不对因使用本手册相关内容及本手册描述的产品而产生的任何特殊的、附带的、间接的、继发性的损害进行赔偿，也不对任何利润、数据、商誉或预期节约的损失进行赔偿。

在相关法律允许的范围内，在任何情况下，华为技术有限公司对您因为使用本手册描述的产品而遭受的损失的最大责任（除在涉及人身伤害的情况中根据适用的法律规定的损害赔偿外）以您购买本产品所支付的价款为限。

进出口管制

若需将本手册描述的产品（包括但不限于产品中的软件及技术数据等）出口、再出口或者进口，您应遵守适用的进出口管制法律法规。

隐私保护

为了解我们如何保护您的个人信息，请访问

<http://consumer.huawei.com/privacy-policy> 阅读我们的隐私政策。

消费者服务热线：
800 830 8300（仅固话），
400 830 8300

购买华为终端产品，请访问
华为商城 www.vmall.com

更多信息请访问
<http://consumer.huawei.com/cn>

型号：HUAWEI Y635-CL00



扫描下载Android客户端
口袋里的华为商城



华为花粉俱乐部
官方微信



31010TLK_01