

那些一起的日子  
那些拼搏的青春  
有你们一起 生命绽放



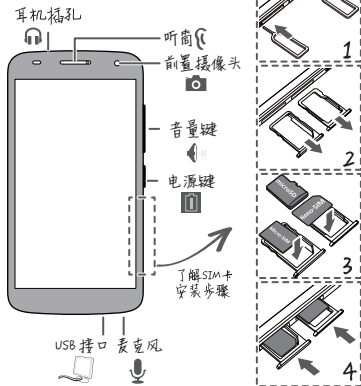
# 麦芒 C199

## 快速指南



## 初识，麦芒 C199


- 手机仅支持标准 Micro-SIM 卡和 Nano-SIM 卡，请勿在开机状态插拔。
- 上卡槽可以插入 Nano-SIM 卡或 microSD 卡。
- 使用顶针时，防止戳伤手指或损伤手机。请保管好您的顶针，将其放置在儿童接触不到的地方，防止儿童无意中吞食或戳伤自己。



## 遥控拍照，轻松自然

想拍合影？想随时调整位置捕获最好的角度？遥控拍照，让你摆脱距离束缚，想拍就拍。

### 步骤：

- 1、准备另一部支持遥控拍照的手机。
- 2、点击遥控拍照，根据屏幕提示连接两部手机。
- 3、用作为遥控器的手机控制拍照手机的相机功能。




## 极速抓拍，瞬间记录不经意的美

担心错过精彩瞬间？无需点亮屏幕和解锁即可快速打开相机，极速抓拍不经意的美，让美景定格成永恒。

### 步骤：

在屏幕关闭状态下，双击音量下键。



# 水印相机，记录那些年一起的日子

吃货时间？旅行路上？让水印相机帮你记录光阴的故事。

## 步骤：



- 1、点击📷相机，选择水印拍照。
- 2、选择水印模板，然后将其拖动到照片的任意位置。
- 3、点击📷，拍摄水印照片。




## 全焦拍照，不同焦点不同精彩

担心对焦带来的拍摄延迟？使用全焦拍照模式，先拍照后对焦，体会变换焦点带来的乐趣。

### 步骤：

- 1、点击  相机，选择全焦拍照。
- 2、点击 ，拍摄全焦照片。
- 3、选择已拍好的全焦照片，在全焦编辑模式下，点击任意区域对焦并保存图片。



## 有声拍照，听得见的照片

想聆听照片细说故事？记录当时的画面和声音，有声拍照带来不一样的拍照体验。

### 步骤：

- 1、点击📷相机，选择有声拍照。
- 2、点击📷，拍摄有声照片。拍照后还可以录制最多 10 秒的语音。



## 极速 4G 生活，极速互联网体验


上网看视频，网速不给力？锯齿状的画面质感？快把网络切换到 4G 模式，在线视频想看就看。

### 步骤：

- 1、在下卡槽中插入中国电信 4G 卡。
- 2、打开通知面板，然后打开数据连接和 4G 开关。



网络又卡了，比赛结果…



4G网络，畅享精彩






## DTS 音效，耳机里的音乐会

没时间去音乐会现场？想感受身临其境的音效体验？  
开启 DTS 音效戴上耳机，享受耳机里的音乐会。


### 步骤：

- 1、点击  音乐，选择需要播放的歌曲。
- 2、在音乐播放界面开启 DTS 模式。



# 重要信息

## 获取安全信息

在使用和操作设备前，为确保设备性能最佳，并避免出现危险或非法情况，请查阅用户指南的“安全信息”部分。若要在手机查阅上述安全信息，请在主屏幕，点击，打开手机服务，点击用户手册的**安全信息**部分。

## 听力保护

- 当您使用耳机收听音乐或通话时，建议使用音乐或通话所需的最小音量，以免损伤听力。长时间接触高音量可能会导致永久性听力损伤。
- 驾车时接触高音量可能会分散注意力，从而导致事故。

## 配件要求

- 使用未经认可或不兼容的电源、充电器或电池，可能引发火灾、爆炸或其他危险。
- 只能使用设备制造商认可且与此型号设备配套的配件。如果使用其他类型的配件，可能违反本设备的保修条款以及本设备所处国家的相关规定，并可能导致安全事故。如需获取认可的配件，请与授权服务中心联系。

## 操作与安全

- 请勿将设备及其电池暴露在高温处或发热设备的周围，如日照、取暖器、微波炉、烤箱或热水器等。电池过热可能引起爆炸。
- 设备充电时，电源插座应安装在设备附近并应易于

触及。

- 当充电完毕或者不充电时，请断开充电器与设备的连接，并从电源插座上拔掉充电器。
- 若设备配有不可拆卸的内置电池，请勿自行更换电池，以免损坏电池或设备。电池只能由授权服务中心更换。
- 请按当地规定处理本设备、电池及其它附件，不可将它们作为生活垃圾处理。若电池处置不当可能会导致电池爆炸。

**本产品电磁辐射比吸收率（SAR）最大值为0.29 W/kg，符合国家标准 GB 21288-2007 的要求。**



The N-Mark is a trademark or registered trademark of NFC Forum, Inc. in the United States and in other countries.

为了解我们如何保护您的个人信息，请访问 <http://consumer.huawei.com/privacy-policy> 阅读我们的隐私政策。

**版权所有 © 华为技术有限公司 2014。保留一切权利。**

点击 ，打开手机服务，获取帮助。

请访问华为终端官网

<http://consumer.huawei.com/cn>，搜索并下载麦芒 C199 用户指南。

请访问 <http://zh.ui.vmall.com> 获取最新信息。

加入华为花粉社区，与花粉们一同探索手机的奥秘吧！请登录 <http://club.vmall.com>。更多精彩等你发现。

## 电子信息产品有毒有害物质申明

部件名称	有毒有害物质或元素						部件名称	有毒有害物质或元素					
	铅 (Pb)	汞 (Hg)	镉 (Cd)	六价铬 (Cr <sup>6+</sup> )	多溴联苯 (PBB)	多溴二 苯醚 (PBDE)		铅 (Pb)	汞 (Hg)	镉 (Cd)	六价铬 (Cr <sup>6+</sup> )	多溴联苯 (PBB)	多溴二 苯醚 (PBDE)
壳体	○	○	○	○	○	○	充电器	×	○	○	○	○	○
单板/电路模块	×	○	○	○	○	○	耳机	×	○	○	○	○	○
LCD 显示屏/触摸屏	○	○	○	○	○	○	数据线	○	○	○	○	○	○
摄像头模组/光学镜片	○	○	○	○	○	○	电池	×	○	○	○	○	○
电声器件/振动马达	○	○	○	○	○	○	天线	○	○	○	○	○	○
按键	○	○	○	○	○	○	标签	○	○	○	○	○	○
非金属件	○	○	○	○	○	○	其他部件	○	○	○	○	○	○
小五金件	○	○	○	○	○	○							

- ：表示该有毒有害物质在该部件所有均质材料中的含量在 SJ/T 11363 - 2006 《电子信息产品中有毒有害物质的限量要求》规定的限量要求以下。
- ×：表示该有毒有害物质至少在该部件的某一均质材料中的含量超出SJ/T 11363 - 2006规定的限量要求。



本产品的环保使用期限为20年，标识如左图所示。此环保使用期限只适用于产品是在产品手册中所规定的条件下工作。可更换零部件的环保使用期限可能不同于产品环保使用期限，若有，请以零部件上标识的期限为准。

说明：

1. 单板/电路模块

器件铜合金或高温焊料中含铅；

电子元器件的陶瓷或玻璃中含铅；

集成电路倒装芯片中半导体芯片及载体之间形成可靠性联接所用焊料中含铅；

2. 充电器插头的铜合金中含铅，电路模块含铅；

3. 耳机插头的铜合金中含铅；

4. 电池中电路模块含铅。



如需了解 DTS 专利，请访问 <http://patents.dts.com>。根据 DTS Licensing Limited 的许可制造。DTS、徽标和 DTS 连同徽标是 DTS, Inc. 的注册商标，DTS Sound 是 DTS, Inc. 的商标。© DTS, Inc. 保留所有权利。

消费者服务热线：8008308300（仅固话），4008308300

购买华为终端产品，请访问华为商城：[www.vmall.com](http://www.vmall.com)

更多信息请访问：<http://consumer.huawei.com/cn/>

型号：HUAWEI C199



31010SNV\_01



扫描下载 Android™ 客户端  
口袋里的华为商城



华为终端客服官方微信